

Wie korrigiere ich einen Text im PDF-Format?






Start

1. In Werkzeugleiste am rechten Rand «Kommentieren» 

2. Werkzeugleiste öffnet sich:



Wichtige Werkzeuge

-  *Notiz zum Ersetzen des Textes*
-  *Text an Cursorposition einfügen*
-  *Durchstreichen*
-  *Hervorheben*
-  *Notiz hinzufügen*

→ Bitte verwenden Sie nur diese Werkzeuge und keine anderen!

Text ändern

Notiz zum Ersetzen des Textes 

Anwendung: Geeignet, wenn eine Textstelle geändert oder korrigiert werden soll.

Vorgehen: Werkzeug anwählen und mit Cursor zu änderndes Wort oder Textstelle markieren. Rechts geht eine Kommentarspalte auf, in die das neue Wort bzw. die neue Textstelle eingefügt wird.

Beispiel: «Eine schöne Blumenwiese» → «Eine bunte Blumenwiese»
In Kommentarspalte rechts: «bunte»

Text hinzufügen

Text an Cursorposition einfügen 

Anwendung: Geeignet, um bestehenden Text mit neuen Wörtern oder Sätzen zu ergänzen.

Vorgehen: Werkzeug anwählen, Cursor dort platzieren, wo Text ergänzt werden soll. Rechts geht eine Kommentarspalte auf, in die das neue Wort bzw. die neue Textstelle eingefügt wird.

Beispiel: «Eine schöne Blumenwiese» → «Eine schöne, bunte Blumenwiese»
In Kommentarspalte rechts: «, bunte»

Textstellen löschen

Durchstreichen

Anwendung: Geeignet, um Textstellen ersatzlos zu löschen. Achtung: hier exakt arbeiten und gut auf Leerschläge achten, bzw. zum Wort/Satz gehörende Leerschläge auch durchstreichen.

Vorgehen: Werkzeug anwählen und mit Cursor gewünschte Textstelle markieren.

Beispiel: «Eine schöne, bunte Blumenwiese» → «Eine schöne, ~~bunte~~ Blumenwiese»

Text markieren

Hervorheben

Anwendung: Geeignet, um Textstellen anzuzeigen, die geändert werden sollen. Meist in Kombination mit Notiz/Kommentar.

Vorgehen: Werkzeug anwählen und mit Cursor gewünschte Textstelle markieren.

Beispiel: **«Diesen Text fett machen»**

Kommentieren

Notiz hinzufügen

Anwendung: Geeignet für Hinweise und Kommentare, die nicht direkt im/am Text vorgenommen werden können.

Vorgehen: Werkzeug anwählen

Beispiel: «Bitte anderes Bild/Grafik verwenden»

www.polarstern.ch